

Quantic 500

CARACTÉRISTIQUES MÉCANIQUES / MECHANICAL CHARACTERISTICS

Corps en fonte d'aluminium, verre plat trempé, résistance aux chocs IK 08.

Die cast aluminium body, flat hardened glass, shock resistance IK 08.



Étanchéité / Protection : IP 66



Finition / Finish :
Peinture polyester selon nuancier RAL
Polyester paint according to RAL color chart



Poids / Weight :
Suspendue / hanging : 8,5
Latérale / side fixing : 7,5

Montage latéral / Side fixing assembly
tube ø 60 / ø 60 male pipe



Montage en top / On top assembly
tube ø 60 - 76 / ø 60 - 76 male pipe

Montage sommital / Hanging assembly
PG 27 mâle / Male 27 PG



MAINTENANCE / MAINTENANCE

L'ouverture du support vasque s'effectue après dévissage de trois vis quart de tour.

Un sectionneur coupe l'alimentation à l'ouverture du support vasque, en classe II.

La platine support appareillage est amovible sans outil.

Le support douille, doté d'une équerre réglable, est constitué d'un matériau isolant et auto extinguable à haute résistance thermique et mécanique. Il se démonte manuellement, aisément et sans outil, se règle en longueur et en hauteur

Opening of the support bowl is got by mean of three quarter turn screws.

An automatic disconnecting switch provided with class II luminaries cuts off the power at the opening of the lantern.




The pad support apparatus is removable without tools.

The socket cap, which has an adjustable brace, made of insulating and fire-proof materials, offers extreme heat and mechanical resistance. It can be easily dismantled by hand without use of tools. It allows set up of the position of the lamp

CARACTÉRISTIQUES ÉLECTRIQUES / ELECTRICAL CHARACTERISTICS



Classe 1 ou 2 / Class 1 or 2

Éclairage 30 LED LED	Éclairage 42 LED LED	Sodium Haute pression 	Iodure métallique 	Cosmo white 
350 mA - 36 W 400 mA - 40 W	350 mA - 50 W 400 mA - 56 W	50 - 70 W	35 - 70 - 100 - 150 W	45 - 60 - 90 - 140 W

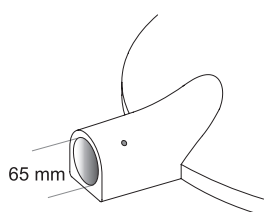
FIXATIONS / MOUNTING

Fixation latérale

Joint en fonte d'aluminium fixé sur extrémité de console diam. 60 par 4 vis 8 MA

Side mounted

Cast aluminium joint fixed on 60 diam. end bracket with four set screws 8 MA

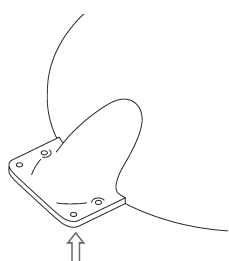


Fixation horizontale

Perforation pour 4 vis 10 MA et passage de câble

Laying mounted

Four 10 MA screw holes and one cable hole

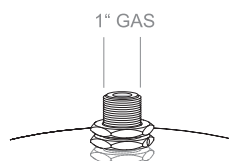


Fixation suspendue

Tube 27 PdG mâle

Hanging mounted

Male 27 PdG tube



Fixation en top

Rotule inclinable

Pole-top mounting

Anchor steerable

